

BABY-TRAGETÜCHER aus Burkina Faso.



BABY-TRAGETÜCHER

aus dem Zentrum für junge Frauen in Kombissiri.

Obwohl Zwangsheiraten vom Staat aus offiziell verboten sind, geschieht es immer noch in den Dörfern, dass eine junge Frau einen Mann heiraten soll, mit dem sie sich kein Leben als Ehefrau vorstellen kann, z.B. eine christliche Frau, die Zweit- oder Drittfrau eines Moslems werden soll.

Das christliche Zentrum für junge Frauen von Kombissiri (45km südlich von Ouagadougou, Hauptstadt von BURKINA FASO) nimmt solche Frauen auf, bietet ihnen Schutz und sucht Kontakt mit ihren Familien, um tragfähige Lösungen zu finden. Sie lernen lesen, schreiben, färben, weben und nähen und sie bearbeiten Felder in der Regenzeit.

Weitere Informationen: www.tragetuch-bf.ch



Mme Claire:
Leiterin Zentrum für
junge Frauen, Kombissiri



PRODUKTE-INFOS

Jedes Tragetuch ist ein Unikat!

Die Frauen weben Stoffe und nähen sie u.a. zu Baby-Tragetüchern. Der Baumwollfaden kommt von Baumwollfeldern in der Bobo-Dioulasso Region (SW-Burkina), wird im Zentrum für junge Frauen eingefärbt, zu Stoffbahnen gewoben, und zu einem Baby-Tragetuch genäht.

Masse Tragetuch

Breite: 70cm | Länge: 470cm

Das Tragetuch kann auf Wunsch auch in anderen Längen hergestellt werden.

Kosten

Das Tragetuch kostet CHF 80.– inklusive Versandkosten Schweiz


Versandkosten Ausland: nach Aufwand

Muster


Das Tragetuch kann in verschiedenen Mustern gekauft werden



Aline



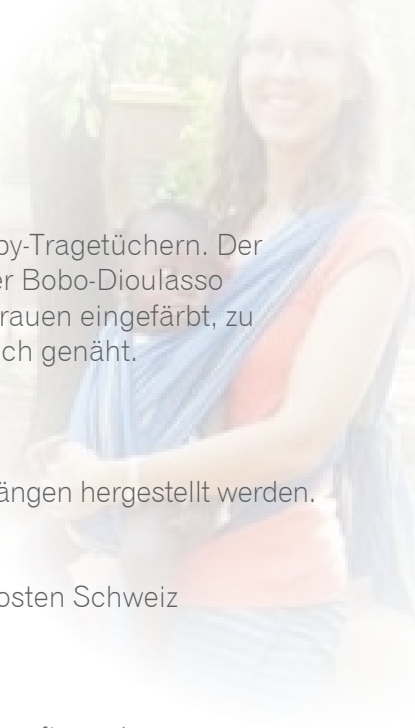
Claire



Larissa



Rachel



TRAGARTEN | BINDETECHNIK 1

> Ab Geburt.



Schritt 1

Baby in der Mitte aufs Tuch legen, z.B. auf dem Wickeltisch oder einem Bett.



Schritt 2

Baby mit dem Tuch zusammen vorne festhalten. Die beiden Tuch-Bänder je über eine Schulter legen.



Schritt 3

Die beiden Tuch-Bänder hinten überkreuzen und wieder nach vorne führen.



Schritt 4

Unter dem Hintern des Babys einen Knopf machen.



Schritt 5

Unter dem Hintern des Babys einen zweiten Knopf machen.



TRAGARTEN | BINDETECHNIK 2

> Ab Geburt.



Schritt 1

Tuch vorne hinhalten, dann die Tuch-Bänder nach hinten führen.



Schritt 2

Ein Tuch-Band übers Kreuz über die Schulter wieder nach vorne führen.



Schritt 3

Das zweite Tuch-Band übers Kreuz über die andere Schulter auch nach vorne führen.



Schritt 4

Zuerst vorne einen Knopf machen. Anschliessend einen zweiten Knopf machen.



Schritt 5

Das Baby ins Tuch hineinsetzen, den Knopf genau unter seinem Hintern platzieren.

TRAGARTEN | BINDETECHNIK 3

> ab 4 Monate.



Schritt 1

Tuch hinten festhalten, die Tuch-Bänder nach vorne führen.



Schritt 2

Die Tuch-Bänder übers Kreuz über die Schultern nach hinten führen.



Schritt 3

Das eine Tuch-Band unten durchführen.



Schritt 4

Einen Knopf machen.



Schritt 5

Einen zweiten Knopf machen.




Schritt 6

Baby ins Tuch hineinsetzen.


BESTELLUNG

Tragetücher à CHF 80.– inkl. Versandkosten Schweiz




Aline

___ Stück



Claire

___ Stück



Larissa

___ Stück



Rachel

___ Stück

Frau Herr Firma Institut

Name _____

Vorname _____

Adresse _____

PLZ/Ort _____

Mail _____

Tel. _____

Bitte die Bestellung an Mission Burkina Faso, Christian & Heidi Meyer-Schäppi, Schlossbergstr. 8a, 8820 Wädenswil, einsenden oder unter www.tragetuch-bf.ch vornehmen.



